



Коллективная работа по аппликации «Листопад»




Листопад, листопад!
Листья по ветру летят:
С клёна – кленовый,
С дуба – дубовый,
С осины – осинový,
С рябины- рябиновый.
Полны листьев лес и сад
То-то радость для ребят!


Цель: познакомить детей с осенними явлениями в природе, вызвать желание любоваться красивыми разноцветными листьями, развивать чувство цвета, учить наклеивать готовые листочки в определенных частях рисунка, воспитывать желание работать дружно, в коллективе.



Золотая **осень** в полном разгаре. Трудно оторвать взгляд от нарядов, которыми **осень** одарила растительный мир. И очень хочется поделиться этой **красотой** с моими маленькими друзьями - девочками и мальчишками **первой младшей группы**, в которой я **работаю**. Долго мы с ребятами наблюдали за красотой осени, многоцветием **листьев** на деревьях и за тем, как их колышет ветер, и они опадают. И на одном из занятий решили изобразить **листопад**.



Я заранее подготовила осенний пейзаж и вырезала разноцветные листья. Дети выбирали листочки, наклеивали на картину, стараясь размещать равномерно. Если кто-то нуждался в ее помощи, я помогала.



После работы порадовались, какой чудесный пейзаж у них получился!

